


Упатство за користење на Android

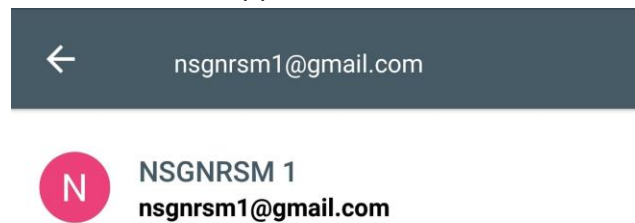
1. Отворете ја апликацијата Play Store која изгледа како на следната слика.



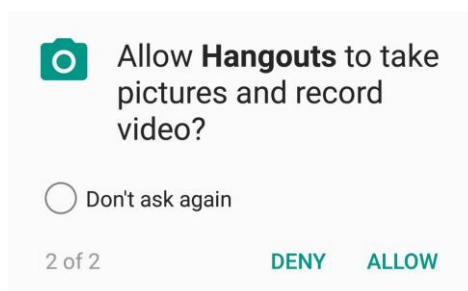
2. Во полето за пребарување, ја пребарувате апликацијата со име Google Hangouts која изгледа како на следната слика и со опцијата Install ја инсталирате апликацијата.



3. По успешна инсталација ја пуштате апликацијата и се најавувате со вашиот e-mail и лозинка
4. Во долниот десен агол кликнете на 
5. Потоа изберете ја опцијата New Video Call
6. Внесете e-mail (nsgnrsm1@gmail.com) од НСГНРСМ за да ги поканите на вашиот видео повик како на следната слика.



7. Притиснете на опцијата Video Call 
8. Доколку добиете нотификација како на следната слика, притиснете "Allow".




Упатство за користење на iOS

1. Отворете ја апликацијата App Store која изгледа како на следната слика.



2. Во полето за пребарување, ја пребарувате апликацијата со име Google Hangouts која изгледа како на следната слика и со опцијата Install ја инсталирате апликацијата.



3. По успешна инсталација ја пуштате апликацијата и се најавувате со вашиот e-mail и лозинка
4. Во долната страна кликнете на Contacts 
5. Внесете e-mail (nsgnrsm1@gmail.com) од НСГНРСМ за да ги поканите на вашиот видео повик како на следната слика.



6. Притиснете на опцијата Video Call
7. Доколку добиете нотификација како на следната слика, притиснете "Allow".

